



МИНИСТЕРСТВО СПОРТА
РОССИЙСКОЙ ФЕДЕРАЦИИ



Информационный бюллетень №10

за 18 февраля 2024 г.

II ВСЕРОССИЙСКАЯ СПАРТАКИАДА
между субъектами Российской Федерации
по зимним видам спорта
среди сильнейших спортсменов
без ограничения верхней границы возраста
2024 года

9 – 18 февраля



**ВСЕРОССИЙСКАЯ
СПАРТАКИАДА 2024**

МОСКВА, 2024

ПРОГРАММА



ВСЕРОССИЙСКАЯ
СПАРТАКИАДА 2024

Февраль 2024		9	10	11	12	13	14	15	16	17	18	Количество комплектов медалей в виде
День недели		ПТ	СБ	ВС	ПН	ВТ	СР	ЧТ	ПТ	СБ	ВС	
	БОБСЛЕЙ				2					2		4
	САННЫЙ СПОРТ				2	3						5
	СКЕЛЕТОН				1	1	1					3
	КЁРЛИНГ									3		3
	ФРИСТАЙЛ		2		2	2	4	1	2	2		15
	АЛЬПИНИЗМ								2		1	3
	ЛЫЖНОЕ ДВОЕБОРЬЕ						1		1	1		3
	ПРЫЖКИ НА ЛЫЖАХ С ТРАМПЛИНА						2	1		1	1	5
	ЛЫЖНЫЕ ГОНКИ	2	2		2	2	2			1	1	12
	БИАТЛОН		2	2		2			1	2	2	11
	ГОРНОЛЫЖНЫЙ СПОРТ					1	1	1	1			4
	КОНЬКОБЕЖНЫЙ СПОРТ						4	4	2	2	2	14
	СНОУБОРД		2	2			2		4	1		11
	ФИГУРНОЕ КАТАНИЕ НА КОНЬКАХ									2	2	4
	ХОККЕЙ										1	1
	ШОРТ-ТРЕК	2	2	3	2							9
Количество комплектов медалей за день		4	10	7	12	14	15	6	12	17	10	107
Количество разыгранных комплектов медалей		4	14	21	33	47	62	68	80	97	107	

- Церемония открытия

- Квалификация/Групповой турнир

- Количество разыгрываемых комплектов

Распределение медалей

II ВСЕРОССИЙСКОЙ СПАРТАКИАДЫ

между субъектами Российской Федерации
по зимним видам спорта среди сильнейших спортсменов
без ограничения верхней границы возраста 2024 года

официальный общекомандный зачет

по состоянию на 18 февраля



Место	Субъект Российской Федерации				Всего медалей	Место по общему количеству медалей
1	 Москва	18	19	14	51	1
2	 Санкт-Петербург	16	8	15	39	2
3	 Московская область	12	11	11	34	3
4	 Красноярский край	11	10	7	28	4
5	 Архангельская область	8	2	4	14	9
6	 Свердловская область	7	13	5	25	5
7	 Челябинская область	5	5	7	17	6-7
8	 Краснодарский край	5	5	6	16	8
9	 Нижегородская область	5	4	2	11	11
10	 Республика Башкортостан	4	4	9	17	6-7
11	 Республика Татарстан	3	4	6	13	10
12	 Камчатский край	2	1	2	5	15
13	 Сахалинская область	2	1	1	4	16
14	 Магаданская область	2	0	0	2	17-24
15	 Тюменская область	1	5	4	10	12
16	 Пермский край	1	2	3	6	13-14
17	 Ханты-Мансийский АО-Югра	1	1	0	2	17-24
18	 Ленинградская область	1	0	1	2	17-24
19-21	 Кировская область	1	0	0	1	25-33
19-21	 Томская область	1	0	0	1	25-33
19-21	 Ямало-Ненецкий АО	1	0	0	1	25-33
22	 Новосибирская область	0	3	3	6	13-14
23	 Республика Коми	0	2	0	2	17-24
24-26	 Иркутская область	0	1	1	2	17-24
24-26	 Омская область	0	1	1	2	17-24
24-26	 Ярославская область	0	1	1	2	17-24
27-30	 Калужская область	0	1	0	1	25-33
27-30	 Мурманская область	0	1	0	1	25-33
27-30	 Саратовская область	0	1	0	1	25-33
27-30	 Чувашская Республика	0	1	0	1	25-33
31	 Кемеровская область	0	0	2	2	17-24
32-33	 Алтайский край	0	0	1	1	25-33
32-33	 Владимирская область	0	0	1	1	25-33

**Итоги выступления сборных команд субъектов Российской Федерации
на II Всероссийской спартакиаде между субъектами Российской Федерации
по зимним видам спорта среди сильнейших спортсменов
по видам спорта
по состоянию на 18 февраля**

107
комплектов медалей

разыграно	107
осталось	0

№ п/п	Субъект Российской Федерации	Конькобежный спорт включая шорт-трек			Фристайл			Лыжные гонки			Биатлон			Сноуборд			Бобслей включая скелетон			Прыжки на лыжах с трамплина			Саньный спорт			Горнолыжный спорт			Фигурное катание на коньках			Альпинизм			Кёрлинг			Лыжное двоеборье			Хоккей			Золотые	Серебряные	Бронзовые	ВСЕГО		
		23 комплекта			15 комплектов			12 комплектов			11 комплектов			11 комплектов			7 комплектов			5 комплектов			5 комплектов			4 комплекта			4 комплекта			3 комплекта			3 комплекта			3 комплекта			1 комплект								
		З	С	Б	З	С	Б	З	С	Б	З	С	Б	З	С	Б	З	С	Б	З	С	Б	З	С	Б	З	С	Б	З	С	Б	З	С	Б	З	С	Б	З	С	Б	З	С	Б						
1	Москва	4	3	5	2	1	2		1	1	1	1	1	1	2	2	2	3	2	2	2	1		2	3			2	1												18	19	14	51					
2	Санкт-Петербург	3	2	2	3	3	3	2				1		2		2												1		2	2		1			2		1	16	8	15	39							
3	Московская область	3	4	1	2	1					1	3	1		2	3	1				1	1	1	2	2						2			1	1					12	11	11	34						
4	Красноярский край	2	2		2	2	3				2	1	1	2	2		1	2	2				1	1	1										1					11	10	7	28						
5	Архангельская область							8	2	4																														8	2	4	14						
6	Свердловская область	2	3	3							3	5	1							1	2	1							2					1	1					7	13	5	25						
7	Челябинская область	3	1	5	1	2	2							2														1												5	5	7	17						
8	Краснодарский край	2	2	3	2	1											2	2												1										5	5	6	16						
9	Нижегородская область	2	2					1	1	1											1												2	1						5	4	2	11						
10	Республика Башкортостан	1	2	1	1	1	4				2		2		1			1																		1				4	4	9	17						
11	Республика Татарстан							1	2	4			2		1				2	1																				3	4	6	13						
12	Камчатский край																										1	1	1			1		1							2	1	2	5					
13	Сахалинская область									1			1	1											1																2	1	1	4					
14	Магаданская область																2																								2	0	0	2					
15	Тюменская область							4	2	1	1	2																													1	5	4	10					
16	Пермский край				1	2	1													1									1											1	2	3	6						
17	Ханты-Мансийский АО-Югра									1		1																													1	1	0	2					
18	Ленинградская область																				1		1																		1	0	1	2					
19-21	Кировская область	1																																							1	0	0	1					
19-21	Томская область				1																																				1	0	0	1					
19-21	Ямало-Ненецкий АО									1																															1	0	0	1					
22	Новосибирская область											2		3	1																									0	3	3	6						
23	Республика Коми						2																																		0	2	0	2					
24-26	Иркутская область																													1	1										0	1	1	2					
24-26	Омская область		1	1																																					0	1	1	2					
24-26	Ярославская область			1		1																																			0	1	1	2					
27-30	Калужская область																							1																		0	1	0	1				
27-30	Мурманская область											1																														0	1	0	1				
27-30	Саратовская область		1																																						0	1	0	1					
27-30	Чувашская Республика					1																																			0	1	0	1					
31	Кемеровская область												2																												0	0	2	2					
32-33	Алтайский край			1																																					0	0	1	1					
32-33	Владимирская область																																		1						0	0	1	1					
<i>разыграно медалей</i>		23	23	23	15	15	15	12	12	12	11	11	11	11	11	11	7	7	7	5	5	5	5	5	5	5	4	4	4	4	4	4	4	4	3	3	3	3	3	3	3	3	1	1	1	107	107	107	321

РЕЗУЛЬТАТЫ

соревнований за 18 февраля 2024 года

разыгрывалось 10 комплектов медалей







АЛЬПИНИЗМ

Место	Ф.И.О. спортсмена	г.р.	Субъект Российской Федерации	Результат
1	Умницына Ирина Михайловна	2003	 г. Санкт-Петербург	35:51
	Федоров Андрей Игоревич	1989		
2	Леонова Екатерина Олеговна	1985	 Свердловская область	36:02
	Марков Евгений Сергеевич	1986		
3	Березань Светлана Игоревна	1984	 Камчатский край	37:01
	Филиппов Никита Алексеевич	2002		
4	Рачинская Ирина Станиславовна	1988	 г. Москва	37:02
	Брегеда Дмитрий Олегович	1987		
5	Прохорова Варвара Александровна	1991	 г. Москва	38:41
	Дронов Александр Сергеевич	1994		
6	Кисматова Кристина Александровна	1993	 Челябинская область	38:47
	Можгин Олег Сергеевич	1981		

БИАТЛОН

Место	Ф.И.О. спортсмена	г.р.	Субъект Российской Федерации	Результат
1	Шеллер Юлия Игоревна	2002	 Красноярский край	40:23.8
2	Шевченко Наталия Юрьевна	2000	 Свердловская область	40:42.7
3	Гореева Анастасия Алексеевна	1999	 Московская область	41:03.1
4	Каплина Елизавета Павловна	1996	 Ханты-Мансийский АО - Югра	41:23.9
5	Сливко Виктория Александровна	1994	 Тюменская область	41:28.2
6	Резцова Кристина Леонидовна	1996	 Ханты-Мансийский АО - Югра	41:37.7

БИАТЛОН**Эстафета (4 человека x 7,5 км)
Мужчины**

Место	Ф.И.О. спортсмена	г.р.	Субъект Российской Федерации	Результат
1	Бектуганов Александр Владимирович	1998	 Ямало-Ненецкий АО	1:19:39.5
	Плицев Виктор Эдуардович	1995		
	Абашев Дмитрий Сергеевич	1991		
	Каюмов Рустам Наильевич	1994		
2	Стребко Михаил Иванович	2004	 Свердловская область	1:19:49.1
	Коновалов Савелий Михайлович	2004		
	Остапий Андрей Артемович	2003		
	Бажин Кирилл Владимирович	1998		
3	Бурлаков Илья Юрьевич	1998	 Республика Башкортостан	1:20:17.1
	Бабилов Антон Игоревич	1991		
	Бабчин Александр Викторович	1986		
	Латыпов Эдуард Ратмилевич	1994		
4	Иванов Дмитрий Александрович	1994	 Ханты-Мансийский АО - Югра	1:20:18.5
	Вагин Алексей Павлович	1998		
	Пащенко Петр Петрович	1991		
	Бурундуков Михаил Александрович	1998		
5	Елисеев Матвей Павлович	1993	 г. Москва	1:20:39.7
	Смирнов Артем Юрьевич	1999		
	Халили Саид Каримулла Саид Вахидулла	1998		
	Санников Илья Григорьевич	2003		
6	Истамгулов Вадим Ришатович	1998	 Тюменская область	1:20:53.7
	Поварницын Александр Васильевич	1994		
	Логинов Александр Викторович	1992		
	Малеев Вячеслав Владиславович	1997		

КОНЬКОБЕЖНЫЙ СПОРТ



Масстарт 16 кругов Женщины

Место	Ф.И.О. спортсмена	г.р.	Субъект Российской Федерации	Результат
1	Агафошина Елизавета Александровна	2000	г. Москва	10:14.90
2	Еранина Елена Олеговна	1995	Московская область	10:14.97
3	Константинова Екатерина Игоревна	1995	г. Санкт-Петербург	10:15.04
4	Коржова Ксения Романовна	2004	Мурманская область	10:15.16
5	Сальникова Ирина Владимировна	2004	Нижегородская область	10:15.27
6	Григорьева Анастасия Сергеевна	2001	Челябинская область	10:21.33

КОНЬКОБЕЖНЫЙ СПОРТ



Масстарт 16 кругов Мужчины

Место	Ф.И.О. спортсмена	г.р.	Субъект Российской Федерации	Результат
1	Алдошкин Даниил Алексеевич	2001	Московская область	8:45.41
2	Семериков Данила Михайлович	1994	Саратовская область	8:45.80
3	Чистяков Степан Игоревич	2001	Челябинская область	8:46.32
4	Накрошаев Роман Игоревич	2005	Пермский край	8:46.46
5	Чемякин Георгий Алексеевич	2000	Свердловская область	8:55.62
6	Зыкин Дмитрий Сергеевич	2000	Мурманская область	8:46.57 ⁽²⁾

ЛЫЖНЫЕ ГОНКИ








Классический стиль 50 км (масстарт) Женщины

Место	Ф.И.О. спортсмена	г.р.	Субъект Российской Федерации	Результат
1	Крупницкая Евгения Юрьевна	2002	г. Санкт-Петербург	2:35:49.4
2	Сорина Татьяна Андреевна	1994	Тюменская область	2:35:49.8
3	Кулешова Анастасия Николаевна	1995	Нижегородская область	2:35:53.9
4	Горбунова Лидия Евгеньевна	1997	Республика Татарстан	2:36:57.3
5	Царева Ольга Юрьевна	1990	Республика Коми	2:38:09.8
6	Жамбалова Алиса Саяновна	1994	Тюменская область	2:38:50.8

ПРЫЖКИ НА ЛЫЖАХ С ТРАМПЛИНА

HS 85 - 109, свыше 110 Мужчины

Место	Ф.И.О. спортсмена	г.р.	Субъект Российской Федерации	Результат
1	Назаров Михаил Андреевич	1994	 г. Москва	267,2
2	Садреев Данил Марселевич	2003	 Республика Татарстан	264,1
3	Трофимов Роман Сергеевич	1989	 Нижегородская область	253,7
4	Климов Евгений Дмитриевич	1994	 г. Москва	253,2
5	Пуртов Михаил Аркадьевич	2002	 Свердловская область	240,6
6	Корнилов Денис Александрович	1986	 Нижегородская область	224,9

ФИГУРНОЕ КАТАНИЕ НА КОНЬКАХ

Парное катание Мужчины, женщины

Место	Ф.И.О. спортсмена	г.р.	Субъект Российской Федерации	Результат
1	Мишина Анастасия Викторовна/ Галлямов Александр Романович	2001 1999	 г. Санкт-Петербург	239,11
2	Бойкова Александра Игоревна/ Козловский Дмитрий Эдуардович	2002 1999	 г. Санкт-Петербург	230,79
3	Артемьева Юлия Сергеевна/ Брюханов Алексей Александрович	2005 2002	 Пермский край	218,70
4	Хабибуллина Наталья Алексеевна/ Княжук Илья Игоревич	2004 2000	 г. Москва	212,72
5	Чикмарёва Екатерина Николаевна/ Янченков Матвей Александрович	2007 2004	 Пермский край	210,64
6	Осокина Елизавета Сергеевна/ Грицаенко Артём Витальевич	2006 2002	 Республика Татарстан	207,69


ФИГУРНОЕ КАТАНИЕ НА КОНЬКАХ

Одиночное катание Женщины

Место	Ф.И.О. спортсмена	г.р.	Субъект Российской Федерации	Результат
1	Петросян Аделия Тиграновна	2007	 г. Москва	252,97
2	Фролова Анна Сергеевна	2005	 г. Санкт-Петербург	225,98
3	Синицына Ксения Алексеевна	2004	 г. Москва	224,65
4	Горбачёва Алина Дмитриевна	2007	 Тверская область	219,51
5	Садкова Дарья Андреевна	2008	 Республика Марий Эл	207,77
6	Яметова Вероника Владиславовна	2007	 Свердловская область	203,91

ХОККЕЙ

Хоккей Женщины

Место	Ф.И.О. спортсмена	г.р.	Субъект Российской Федерации
1	Барцайкина Вероника Витальевна	2007	 Красноярский край
	Буданова Александра Олеговна	2000	
	Бурдукова Виктория Сергеевна	2006	
	Верховцева Карина Игоревна	1997	
	Гредзен Дарья Александровна	2004	
	Ермошина Дарья Сергеевна	2005	
	Жигулина Ирина Дмитриевна	2002	
	Зенченко Елизавета Вячеславовна	1998	
	Кривошеева Софья Владимировна	2007	
	Лазуренко Екатерина Алексеевна	2002	
	Лифатова София Сергеевна	2003	
	Ляшкевич София Евгегьевна	2007	
	Мезенцева Елена Романовна	2001	
	Митрофанова Оксана Алексеевна	2000	
	Павлова Валерия Викторовна	1995	
	Патманидис Афина Панаетисовна	2007	
	Пожидаева Полина Дмитриевна	2007	
	Проворова Елена Андреевна	2001	
	Ракчеева Ксения Анатольевна	2003	
	Тетерина Дарья Сергеевна	2002	
	Чегошева Екатерина Руслановна	1999	
Штерцер Эвелина Александровна	2007		

	Баталова Мария Викторовна	1996	
	Берестова Александра Сергеевна	2005	
	Галиханова Камилла Ильшатовна	2006	
	Дубей Елизавета Александровна	2007	
	Зубкова Алёна Сергеевна	2000	
	Козырь Александра Сергеевна	2007	
	Коржакова Вероника Евгеньевна	2003	
	Лучникова Полина Евгеньевна	2002	
	Маркова Илона Владимировна	2002	
	Махмутова Ангелина Артуровна	2004	
2	Минкина Яна Альбертовна	2004	 Республика Башкортостан
	Митрофанова Элина Сергеевна	1992	
	Морозова Надежда Федоровна	1996	
	Печникова Мария Анатольевна	1992	
	Пругова Анна Александровна	1993	
	Роднова Елизавета Александровна	1999	
	Сафина Камиля Фаратовна	2005	
	Свиридова Анна Игоревна	2004	
	Сосина Ольга Петровна	1992	
	Тюрина Ксения Дмитриевна	2004	
	Шибанова Анна Сергеевна	1994	

3	Авзалова Азалия Ниязовна	2005	
	Александрова Мария Константиновна	2000	
	Ашина Алена Алексеевна	1998	
	Белоглазова Дарья Александровна	2000	
	Болгарева Полина Павловна	1999	
	Губарева Ева Александровна	2002	
	Казанцева Валерия Артемовна	2007	
	Коншина Таисия Эдуардовна	1998	
	Кузнецова Ирина Дмитриевна	1996	
	Москаленко Валерия Валерьевна	2007	 г. Санкт-Петербург
	Пономарева Ксения Андреевна	2006	
	Пушина Виктория Николаевна	2007	
	Пушкарь Мария Евгеньевна	2001	
	Рахимова Алсу Фаритовна	1997	
	Столярова Александра Андреевна	2007	
	Суслова Ксения Алексеевна	2007	
	Тельнова Анастасия Сергеевна	2007	
Турусова Дарья Дмитриевана	2007		
Цацына Ирина Владимировна	2002		
Шевень Ульяна Сергеевна	2003		
4	Сборная Московской области		 Московская область
5	Сборная Красноярского края		 Челябинская область
6	Сборная Нижегородской области		 Нижегородская область

ИТОГОВОЕ ПОЛОЖЕНИЕ спортивных сборных команд субъектов Российской Федерации КОНЬКОБЕЖНЫЙ СПОРТ (ШОРТ-ТРЕК)



соревнования проводились в период с 9 по 12 февраля
разыграно 9 комплектов медалей










Место	Субъект Российской Федерации	Итоговое количество очков
1	 Санкт-Петербург	2896
2	 Москва	2267
3	 Челябинская область	1996
4	 Московская область	1993
5	 Свердловская область	1710
6	 Краснодарский край	1696
7	 Ярославская область	1393
8	 Смоленская область	1213
9	 Республика Башкортостан	1000
10	 Нижегородская область	941
11	 Омская область	679
12	 Республика Мордовия	455
13	 Тверская область	402
14	 Приморский край	253
15	 Пензенская область	117
16	 Калининградская область	85
17	 Республика Татарстан	37
18	 Ямало-Ненецкий АО	14

ИТОГОВОЕ ПОЛОЖЕНИЕ спортивных сборных команд субъектов Российской Федерации САННЫЙ СПОРТ



соревнования проводились в период с 12 по 13 февраля
разыграно 5 комплектов медалей









Место	Субъект Российской Федерации	Итоговое количество очков
1	 Московская область	131
2	 Москва	125
3	 Красноярский край	96
4	 Пермский край	61
5	 Ленинградская область	51
6	 Краснодарский край	38
7	 Иркутская область	16

ИТОГОВОЕ ПОЛОЖЕНИЕ спортивных сборных команд субъектов Российской Федерации БОБСЛЕЙ (СКЕЛЕТОН)



соревнования проводились в период с 12 по 14 февраля
разыграно 3 комплекта медалей



Место	Субъект Российской Федерации	Итоговое количество очков
1	 Москва	355
2	 Красноярский край	237
3	 Краснодарский край	147
4	 Московская область	110
5	 Республика Башкортостан	77
6	 Орловская область	49

ИТОГОВОЕ ПОЛОЖЕНИЕ спортивных сборных команд субъектов Российской Федерации ГОРНОЛЫЖНЫЙ СПОРТ



соревнования проводились в период с 12 по 15 февраля
разыграно 4 комплекта медалей



Место	Субъект Российской Федерации	Итоговое количество очков
1	 Камчатский край	471
2	 Сахалинская область	458
3	 Московская область	393
4	 Москва	352
5-6	 Калужская область	218
5-6	 Санкт-Петербург	218
7	 Алтайский край	168
8	 Ленинградская область	152
9	 Красноярский край	124
10	 Челябинская область	81
11	 Кемеровская область	80
12	 Магаданская область	36
13	 Республика Башкортостан	31
14	 Краснодарский край	27
15	 Свердловская область	19
16	 Мурманская область	14
17	 Республика Татарстан	10
18	 Кабардино-Балкарская Республика	0

ИТОГОВОЕ ПОЛОЖЕНИЕ спортивных сборных команд субъектов Российской Федерации КЁРЛИНГ



соревнования проводились в период с 9 по 17 февраля
разыграно 3 комплекта медалей



СМЕШАННЫЕ ПРАЫ

1		Санкт-Петербург
2		Московская область
3		Иркутская область
4		Новосибирская область
5		Красноярский край
6		Ярославская область
7		Москва
8		Краснодарский край
9		Самарская область
10		Республика Татарстан

МУЖЧИНЫ

1		Краснодарский край
2		Иркутская область
3		Санкт-Петербург
4		Московская область
5		Красноярский край
6		Новосибирская область
7		Ярославская область
8		Москва
9		Челябинская область
10		Калининградская область

ЖЕНЩИНЫ

1		Санкт-Петербург
2		Московская область
3		Владимирская область
4		Краснодарский край
5		Красноярский край
6		Иркутская область
7		Москва
8		Калининградская область
9		Новосибирская область
10		Челябинская область

ИТОГОВОЕ ПОЛОЖЕНИЕ спортивных сборных команд субъектов Российской Федерации ЛЫЖНОЕ ДВОЕБОРЬЕ



соревнования проводились в период с 13 по 17 февраля
разыграно 3 комплекта медалей



Место	Субъект Российской Федерации	Итоговое количество очков
1	 Санкт-Петербург	334
2	 Свердловская область	305
3	 Нижегородская область	300
4	 Московская область	293
5	 Москва	77
6	 Пермский край	67
7	 Республика Карелия	38
8	 Республика Татарстан	34
9	 Мурманская область	2
10	 Республика Башкортостан	1

ИТОГОВОЕ ПОЛОЖЕНИЕ спортивных сборных команд субъектов Российской Федерации СНОУБОРД



соревнования проводились в период с 10 по 17 февраля
разыграно 11 комплектов медалей



Место	Субъект Российской Федерации	Итоговое количество очков
1	 Москва	745
2	 Красноярский край	505
3	 Санкт-Петербург	489
4	 Новосибирская область	470
5	 Московская область	359
6	 Челябинская область	300
7	 Республика Татарстан	289
8	 Сахалинская область	277
9	 Кемеровская область	162
10	 Ханты-Мансийский АО	140
11	 Мурманская область	128
12	 Магаданская область	101
13	 Свердловская область	74
14	 Ленинградская область	65
15	 Республика Башкортостан	58
16	 Камчатский край	40
17	 Алтайский край	18
18	 Краснодарский край	6
19	 Пермский край	4
20	 Кировская область	1

ИТОГОВОЕ ПОЛОЖЕНИЕ спортивных сборных команд субъектов Российской Федерации ФРИСТАЙЛ



соревнования проводились в период с 10 по 17 февраля
разыграно 15 комплектов медалей







Место	Субъект Российской Федерации	Итоговое количество очков
1	 Санкт-Петербург	1505
2	 Красноярский край	1181
3	 Москва	1001
4	 Республика Башкортостан	665
5	 Челябинская область	644
6	 Пермский край	574
7	 Московская область	550
8	 Краснодарский край	341
9	 Томская область	226
10	 Ярославская область	199
11-12	 Ленинградская область	80
11-12	 Чувашская Республика	80
13	 Мурманская область	33
14	 Свердловская область	15
15	 Магаданская область	4
16	 Республика Татарстан	2

ИТОГОВОЕ ПОЛОЖЕНИЕ спортивных сборных команд субъектов Российской Федерации БОБСЛЕЙ



соревнования проводились в период с 12 по 17 февраля
разыграно 4 комплекта медалей



Место	Субъект Российской Федерации	Итоговое количество очков
1	 Московская область	285
2	 Красноярский край	250
3	 Краснодарский край	245
4	 Москва	195
5	 Республика Башкортостан	175
6	 Воронежская область	57
7	 Орловская область	42
8	 Иркутская область	24

ИТОГОВОЕ ПОЛОЖЕНИЕ спортивных сборных команд субъектов Российской Федерации

АЛЬПИНИЗМ



соревнования проводились в период с 16 по 18 февраля
разыграно 3 комплекта медалей



Место	Субъект Российской Федерации	Итоговое количество очков
1	 Москва	1581
2	 Свердловская область	1504
3	 Санкт-Петербург	1503
4	 Камчатский край	1499
5	 Челябинская область	1435
6	 Республика Башкортостан	1143
7	 Краснодарский край	996
8	 Красноярский край	976
9	 Московская область	548
10	 Иркутская область	455
11	 Самарская область	441
12	 Саратовская область	429
13	 Нижегородская область	426
14	 Сахалинская область	111

ИТОГОВОЕ ПОЛОЖЕНИЕ спортивных сборных команд субъектов Российской Федерации

ПРЫЖКИ НА ЛЫЖАХ С ТРАМПЛИНА



соревнования проводились в период с 13 по 18 февраля
разыграно 5 комплектов медалей



Место	Субъект Российской Федерации	Итоговое количество очков
1	 Свердловская область	437
2	 Москва	405
3	 Магаданская область	340
4	 Республика Татарстан	239
5	 Санкт-Петербург	230
6	 Нижегородская область	229
7	 Пермский край	223
8	 Московская область	208
9	 Сахалинская область	63
10	 Краснодарский край	51
11	 Республика Башкортостан	35
12	 Республика Карелия	32
13	 Красноярский край	4

ИТОГОВОЕ ПОЛОЖЕНИЕ спортивных сборных команд субъектов Российской Федерации

ЛЫЖНЫЕ ГОНКИ



соревнования проводились в период с 9 по 18 февраля
разыграно 12 комплектов медалей



Место	Субъект Российской Федерации	Итоговое количество очков
1	 Республика Татарстан	3663
2	 Тюменская область	3583
3	 Москва	3182
4	 Архангельская область	2716
5	 Республика Коми	2339
6	 Санкт-Петербург	1980
7	 Ханты-Мансийский АО - Югра	1467
8	 Красноярский край	1277
9	 Свердловская область	1050
10	 Нижегородская область	1037
11	 Удмуртская Республика	1009
12	 Мурманская область	874
13	 Новосибирская область	749
14	 Московская область	661
15	 Челябинская область	605
16	 Кемеровская область	482
17	 Пермский край	422
18	 Брянская область	398
19	 Республика Марий Эл	396
20	 Республика Башкортостан	216
21	 Тверская область	199
22	 Республика Мордовия	189
23	 Алтайский край	154
24	 Приморский край	108
25	 Омская область	80
26	 Республика Саха (Якутия)	58
27	 Сахалинская область	34
28-29	 Ненецкий АО	30
28-29	 Воронежская область	30
30	 Рязанская область	26
31	 Ямало-Ненецкий АО	24
32	 Томская область	21

33		Костромская область	18
34-35		Хабаровский край	15
34-35		Тульская область	15
36		Новгородская область	12
37		Калужская область	9
38		Вологодская область	0
39-45		Курганская область	0
39-45		Курская область	0
39-45		Магаданская область	0
39-45		Оренбургская область	0
39-45		Самарская область	0
39-45		Смоленская область	0
39-45		Чувашская Республика	0

ИТОГОВОЕ ПОЛОЖЕНИЕ спортивных сборных команд субъектов Российской Федерации

БИАТЛОН



соревнования проводились в период с 10 по 18 февраля
разыграно 11 комплектов медалей



























Место	Субъект Российской Федерации	Итоговое количество очков
1	 Свердловская область	5145
2	 Ямало-Ненецкий АО	4514
3	 Тюменская область	4492
4	 Ханты-Мансийский АО - Югра	4464
5	 Красноярский край	4453
6	 Московская область	4422
7	 Санкт-Петербург	3531
8	 Республика Башкортостан	3412
9	 Новосибирская область	3269
10	 Удмуртская Республика	3070
11	 Москва	3009
12	 Республика Татарстан	2353
13	 Пермский край	1918
14	 Республика Мордовия	1501
15	 Камчатский край	972
16	 Челябинская область	870
17	 Ульяновская область	717
18	 Сахалинская область	534
19	 Мурманская область	468
20	 Республика Саха (Якутия)	405
21	 Калужская область	267
22	 Ленинградская область	258
23	 Чувашская Республика	159
24	 Псковская область	130
25	 Республика Карелия	79

ИТОГОВОЕ ПОЛОЖЕНИЕ спортивных сборных команд субъектов Российской Федерации КОНЬКОБЕЖНЫЙ СПОРТ



соревнования проводились в период с 14 по 18 февраля
разыграно 14 комплектов медалей










Место	Субъект Российской Федерации	Итоговое количество очков
1	 Москва	1149
2	 Московская область	974
3	 Челябинская область	808
4	 Нижегородская область	558
5	 Свердловская область	543
6	 Красноярский край	529
7	 Санкт-Петербург	503
8	 Краснодарский край	417
9	 Мурманская область	265
10	 Томская область	194
11	 Кировская область	187
12	 Алтайский край	175
13	 Саратовская область	170
14	 Пермский край	109
15	 Омская область	100
16	 Владимирская область	63
17	 Костромская область	60
18	 Иркутская область	41
19-20	 Хабаровский край	31
19-20	 Вологодская область	31
21	 Тверская область	29
22	 Тульская область	12
23	 Кемеровская область	11
24	 Республика Татарстан	2

ИТОГОВОЕ ПОЛОЖЕНИЕ спортивных сборных команд субъектов Российской Федерации ФИГУРНОЕ КАТАНИЕ НА КОНЬКАХ



соревнования проводились в период с 17 по 18 февраля
разыграно 4 комплекта медалей









Место	Субъект Российской Федерации	Итоговое количество очков
1	 Москва	651
2	 Санкт-Петербург	575
3	 Пермский край	100
4	 Московская область	60
5	 Тверская область	50
6	 Республика Марий Эл	40
7-8	 Республика Татарстан	30
7-8	 Свердловская область	30

ИТОГОВОЕ ПОЛОЖЕНИЕ спортивных сборных команд субъектов Российской Федерации ХОККЕЙ



соревнования проводились в период с 12 по 18 февраля
разыгран 1 комплект медалей



Место	Субъект Российской Федерации	Итоговое количество очков
1	 Красноярский край	100
2	 Республика Башкортостан	80
3	 Санкт-Петербург	60
4	 Московская область	50
5	 Челябинская область	40
6	 Нижегородская область	30
7	 Москва	27
8	 Свердловская область	24